

Sprievodný list k verzii 3.03.19 (3.04.05)

Vážený používateľ programu basic.sk,
update programu 3.03.19 (3.04.05) obsahuje nasledovné zmeny:

Ročné zúčtovanie dane za rok 2019	2
Vyšlé faktúry	2
Evidencia DPH.....	2
Úprava tabuľky mzdových konštánt.....	3
Žiadosť o vykonanie RZD – oprava tlačiva.....	3
Úprava hesla pre otvorenie výplatnej pásky	3
Potvrdenie o zdaniteľných príjmoch fyzickej osoby – oprava.....	3
Kumulácia miezd	3
Práca 2-04.....	3
Daňové priznanie k dani z príjmov FO – typ „A“	3
Daňové priznanie k dani z príjmov FO – typ „B“	3
Kontrolný výkaz DPH	4
Uzávierka - Daňové priznanie k dani z príjmu	5
Priznanie DPH pre rok 2020	5
Súhrnný výkaz pre rok 2020 – režim call-off stock.....	5
Výpočet koeficientu pre krátenie odpočítateľnej DPH	5
Výpočet mzdy.....	6
Nové tlačivá a potvrdenia.....	6
Inštalácia novej verzie – konverzia databáz	7
Vytvorenie inštalácie programu pre rok 2020.....	7
Zjednodušená evidencia dodávateľských a odberateľských faktúr	9
Nastavenie čísla telefónu a mailu na odberateľských faktúrach.....	10
Číselníky – Číselník obchodných partnerov	11
Evidencia – Evidencia zásob – Skladové karty – hromadná zmena sadzby DPH.....	11
Evidencia - Evidencia zásob – Výdaj – Kópia výdajky (Dodacieho Listu)	12
JÚ – Predbežný výpočet dane z príjmov FO	13
JÚ – tlačová zostava Daňovej evidencie zo záznamov Peňažného denníka.....	13
PÚ – nastavenie účtovania dlhodobého majetku	13
Oprava poistného na zdravotné a sociálne poistenie	19

Verziu nainštalujte do účtovného obdobia roku 2019 na verziu 3.03.01 alebo vyššiu a do roku 2020 na verziu 3.04.01.

Ročné zúčtovanie dane za rok 2019

Ročné zúčtovanie dane za rok 2019 sa vykonáva v inštalácii programu pre rok 2020.

Zmeny na okne pre spracovanie RZD:

- Odstránené záložky, všetky údaje potrebné pre RZD sú zadávané na jednom mieste.
- Uplatnenie NČZD na doplnkové dôchodkové sporenie – dopracované naplnenie hodnoty príspevku zamestnanca na DDS, ktoré zrážal zamestnávateľ. Suma sa zobrazí po označení zaškrťavacieho poľa.
- Uplatnenie všetkých NČZD sú podmienené označením príslušného zaškrťavacieho poľa. Na označenie zaškrťavacieho poľa môžete použiť medzerník. Jeho stlačením sa zaškrťavacie pole označí prípadne odznačí.
- Výpočet nároku na daňový bonus sa vykoná pre každé zadané dieťa samostatne. Výška daňového bonusu je závislá na veku dieťaťa a pokiaľ u dieťaťa nie je vyplnený dátum narodenia dieťaťa, výpočet nároku na DB pre toto dieťa neprebehne.
- Zaškrťavacie pole pre označenie, či zamestnanec žiada o vystavenie potvrdenia o zaplatení dane na účely § 50. Informácia je zobrazovaná aj v hlavnom zobrazení evidencie Zamestnanci – mzdy.
- Ak je výsledkom ročného zúčtovania dane daňový nedoplatok v sume nepresahujúcej 5 € a zamestnanec nepožiadaval o vystavenie potvrdenia o zaplatení dane, daňový nedoplatok nebude zamestnancovi vo výpočte mzdy zrazený.
- Po stlačení tlačidla „Zápis a tlač“ sa vytlačí len prvá strana RZD a príloha k mzdovému listu. Tlač druhej strany RZD je možná po stlačení tlačidla „RZD 2. strana“.
- Potvrdenie o zaplatení dane na účely § 50 – riadok 26 sa vyplní automaticky.

Vyšlé faktúry

Oprava pri kópii vyšlej faktúry:

- nepreberala sa predkontácia faktúry v jednoduchom účtovníctve
- preberalo sa nesprávne pôvodné číslo faktúry

Evidencia DPH

Oprava - pri tvorbe daňového priznania DPH sa na riadku 36 zapisovala absolútna hodnota tohto riadku v tlačive aj vo výstupnom XML súbore.

Verzia 3.03.18

Úprava tabuľky mzdových konštánt

Pred výpočtom mzdy za január odporúčame používateľom, aby skontrolovali a nastavili firemné hodnoty v tabuľke mzdových konštánt. Tieto program neupravuje, preto môžu byť pre nové zdaňovacie obdobie nastavené nesprávne (napr. doplatok za stravný lístok, mzdové zvýhodnenie za prácu v sobotu a podobne).

„Najmenšia možná mesačná mzda“ - v súvislosti so zmenou výšky minimálnej mzdy dochádza u hodinovo odmeňovaných zamestnancov k nesprávnemu výpočtu mzdy. V uvedenom parametri je nastavená hodnota menšia, ako má zamestnanec hodnotu mzdy zapísanú v kmeňových údajoch. Preto ho program považuje za mesačne odmeňovaného zamestnanca a do základnej mzdy vypočíta nízku sumu a zvyšok doplní do doplatku do minimálnej mzdy. Preto je potrebné upraviť hodnotu zapísanú v parametri tak, aby bola väčšia ako hodnota hodinovej mzdy zamestnanca.

Postup pre zmenu firemných hodnôt - v menu „Číselníky – Zamestnanci – mzdy – Tabuľka mzdových konštánt“, označte mesiace, v ktorých chcete vykonať nastavenie/zmenu, a použite tlačidlo „Zmena firemných hodnôt“. Upravte firemné hodnoty a použitím tlačidla „Zápis“ sa zmeny premietnu do označených mesiacov.

Žiadosť o vykonanie RZD – oprava tlačiva

V žiadosti bol opravené číslo oddielu VII ŽIADOSŤ O VYSTAVENIE POTVRDENIA o zaplatení dane na účely § 50 zákona. V pôvodnej žiadosti bol tento oddiel s číslom VI.

Úprava hesla pre otvorenie výplatnej pásky

V kmeňových údajoch zamestnanca bola upravená dĺžka hesla pre otvorenie výplatnej pásky zamestnanca, ktorá je posielaná e-mailom. Heslo bolo predĺžené na 10 znakov.

Potvrdenie o zdaniteľných príjmoch fyzickej osoby – oprava

V niektorých prípadoch sa do potvrdenia za rok 2020 zahrnul daňový bonus uplatnený na deti v roku 2019. Problém bol odstránený.

Kumulácia miezd

Pre rok 2020 bola upravená tlačová zostava Kumulácia miezd. Náhrada mzdy za DPN bola presunutá do časti „Ostatné nezdanené“.

Práca 2-04

Do programu bol doplnený formulár platný pre rok 2020.

Daňové priznanie k dani z príjmov FO – typ „A“

Opravený výpočet daňového bonusu – riadok 57 DP.

Daňové priznanie k dani z príjmov FO – typ „B“

Opravený výpočet daňového bonusu – riadok 106 DP.

Kontrolný výkaz DPH

Opravený KV DPH – do kontrolného výkazu boli zahrnuté záznamy aj z iných období než z toho, za ktoré bolo spracované DP k DPH.

Verzia 3.03.16 (3.04.02)

Uzávierka - Daňové priznanie k dani z príjmu

Aktualizované tlačivo a výstupný súbor (xml) pre finančnú správu k daňovému priznaniu fyzických a právnických osôb – DPFOBv19_1 a DPPOv198_1.

Priznanie DPH pre rok 2020

Aktualizované tlačivo a výstupný súbor (xml) pre finančnú správu k daňovému priznaniu DPH.

Zmeny:

- 713 – kód pohybu DPH pre potrebu daňovej povinnosti pri zrušení registrácie podľa § 81. Od roku 2020 sa táto povinnosť vykazuje v riadkoch 1 a 2 (10%) a riadkoch 3 a 4 (20%). Je potrebné tieto hodnoty v evidencii rozpísať podľa sadzieb. Doteraz bola táto povinnosť vykazovaná v riadku 18 bez rozlíšenia sadzby.
- 248 – nový kód, určený pre § 48, hodnoty budú vykázané v riadku 18 priznania k DPH

Súhrnný výkaz pre rok 2020 – režim call-off stock

Doplnená služba pre záznamy režimu call-off stock.

Služba je prístupná v menu Evidencia DPH tlačidlo

Call-off stock

Nový záznam vložíte použitím tlačidla N(ový).

Záznam o odoslaní alebo preprave tovaru						
Kód štátu	Dátum	IČDPH dohodnutého nadobúdateľa tovaru (IČ DPH sa uvádza bez kódu štátu)	IČDPH pôvodne dohod. nadobúdateľa tovaru (IČ DPH sa uvádza bez kódu štátu)	Vrátenie tovaru	Oprava	Príznak SV
CZ - Česká republika	15.01.2020	1234567890		<input type="checkbox"/>	<input type="checkbox"/>	<input type="checkbox"/>

Obsah jednotlivých polí vychádza z polí súhrnného výkazu.

Dátum – zapisuje sa dátum podľa toho, kedy má byť záznam zapísaný v súhrnnom výkaze

Príznak SV – vyplní sa automaticky po vykázaní záznamu v súhrnnom výkaze.

Záznamy je možné ľubovoľne dopĺňať, opravovať a rušiť.

Výpočet koeficientu pre krátenie odpočítateľnej DPH

V aktuálnej verzii programu je zmenený postup výpočtu koeficientu DPH. Staršie verzie programu počítali koeficient len zo záznamov v evidencii DPH. Nový postup určenia koeficientu používa informácie o zdaniteľných plneniach zo všetkých evidencií na ktorých je možné zapísať odvádzanú daň resp. doklady s nulovou sadzbou DPH – evidencia vyšších faktúr, ostatných pohľadávok, peňažný resp. účtový denník.

Do dokladov v peňažnom denníku a do dokladov v účtovom denníku (pokladničné a interné doklady) bolo doplnené pole ^{Vstupuje do koeficientu} N .

Hodnotu „A“ v tomto poli zapíšete iba v prípade, že DPH nie je (vašou !!) tržbou z elektronickej pokladne alebo nie je evidovaná na žiadnom inom doklade v ostatných evidenciách a má sa zahrnúť do výpočtu koeficientu.

Výpočet mzdy

V programe bol upravený výpočet mzdy podľa platnej legislatívy pre rok 2020. Do výpočtu boli doplnené nové polia:

- **Iný príjem (nemzdový)** - iné príjmy vyplatené nad rámec zákonných predpisov. Napríklad príspevky na stravovanie, rekreáciu alebo cestovné náhrady poskytnuté nad limit zákona a pod.
- **Príspevok na športovú činnosť dieťaťa** - príspevok zamestnávateľa na športovú činnosť dieťaťa zamestnanca. Maximálne 275 € na rok.

Nové tlačivá a potvrdenia

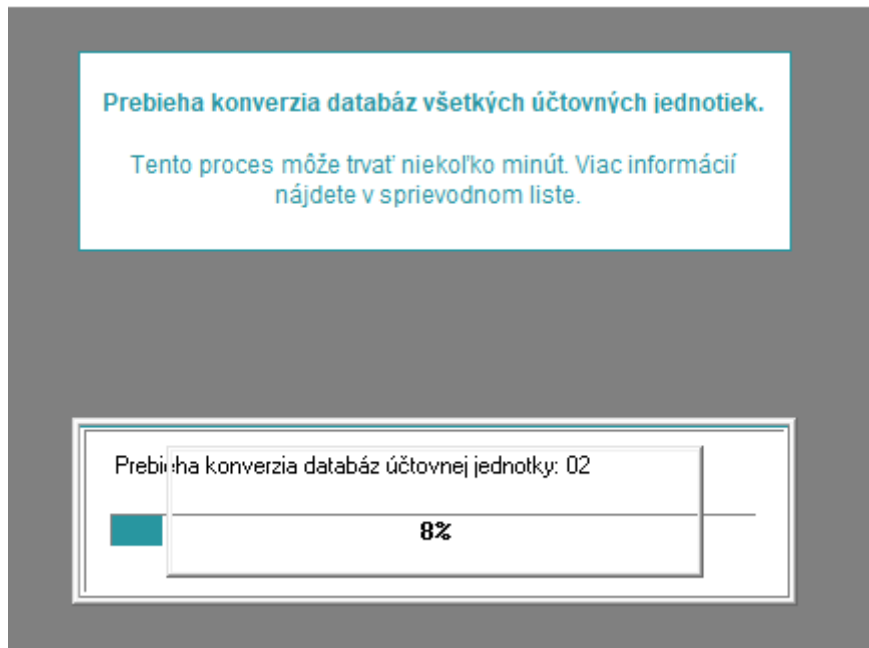
Do programu boli doplnené nasledovné tlačivá a potvrdenia:

- Vyhlásenie na uplatnenie nezdaniteľnej časti základu dane na daňovníka a daňového bonusu platné pre rok 2020.
- Potvrdenie o zdaniteľných príjmoch fyzickej osoby zo závislej činnosti platné pre rok 2020.
- Žiadosť o vykonanie ročného zúčtovania preddavkov na daň z príjmov zo závislej činnosti za rok 2019. Žiadosť sa tlačí v inštalácii programu pre rok 2020.
- Ročný výkaz o úplných nákladoch práce ÚNP 1-01 za rok 2019. Výkaz sa vyhotovuje v inštalácii programu pre rok 2019.

Verzia 3.03.15 (3.04.01)

Inštalácia novej verzie – konverzia databáz

Aktuálna verzia programu obsahuje zmenu priebehu programu po prvom spustení po jej nainštalovaní. V prípade, že je program využívaný na evidenciu viac ako jednej účtovnej jednotky po prvom spustení prebehne konverzia databáz vo všetkých účtovných jednotkách (v predchádzajúcich verziách programu prebehla konverzia databáz účtovnej jednotky až po jej prvom výbere z evidencie účtovných jednotiek). K zmene sme pristúpili z dôvodu problémov v sieťových inštaláciách.



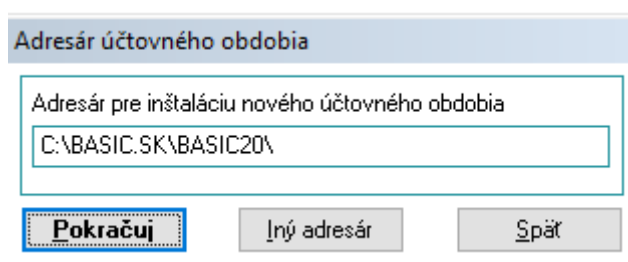
Okno z konverziou informuje o čísle účtovnej jednotky, v ktorej prebieha konverzia. Podľa počtu evidovaných účtovných jednotiek je možné približne odhadnúť dobu do ukončenia konverzie. V jednotlivých účtovných jednotkách sa môže čas konverzie líšiť, odvíja sa od objemu evidovaných údajov v danej jednotke. Na testovacích údajoch s počtom účtovných jednotiek 25 bol čas konverzie všetkých účtovných jednotiek približne dve minúty.

Konverzia všetkých účtovných jednotiek po prvom spustení odteraz prebehne vždy po nainštalovaní každej ďalšej novej verzie programu basic.sk. Táto konverzia prebehne len raz po inštalovaní novej verzie.

Vytvorenie inštalácie programu pre rok 2020

Vytvorenie inštalácie pre rok 2020 je rovnaké ako v minulých rokoch. Službu odštartujte z menu

Uzavierka/Inštalácia nového účtovného obdobia




Odporúčame ponechať preddefinované hodnoty (podľa umiestenia inštalácie pre 2019) a použiť tlačidlo Pokračuj. Program vytvorí inštaláciu pre nasledujúci rok a bude ukončený.

Informačné okno



Nové účtovné obdobie bolo úspešne vytvorené. Na pracovnej ploche bol vytvorený zástupca pre odštartovanie nového účtovného obdobia. Program bude teraz ukončený.

Pokračuj



Na pracovnej ploche je potrebné vyhľadať ikonu pre rok 2020 a spustiť program.

Ak bolo v roku 2019 zadefinované heslo pre vstup do programu basic.sk pri prvom spustení v roku 2020 sa toto heslo nezadáva.

Program ponúkne okno pre zadanie roku účtovného obdobia a pre zadanie adresára, kde bol nainštalovaný predchádzajúci rok. Odporúčame ponechať preddefinované hodnoty a použiť tlačidlo Pokračuj.

Nastavenie účtovného obdobia

Pri prvom spustení programu je nutné nastaviť účtovné obdobie, v ktorom program začína evidovať údaje.

Zadajte účtovné obdobie

Adresár, kde je nainštalovaný basic.sk pre predchádzajúce účtovné obdobie

Pokračuj

Po vytvorení inštalácie bude program automaticky ukončený.

Informačné okno



Nové účtovné obdobie bolo úspešne vytvorené. Zmeny sa prejaví po opätovnom odštartovaní programu. Program bude teraz automaticky ukončený.

Pokračuj

Pri ďalšom spustení programu pre rok 2020 v prípade, že bolo v predchádzajúcom roku zadane heslo pre vstup do programu, je potrebné toto heslo použiť. Po dokončení úvodnej konverzie by ako prvý mal prebehnúť import číselníkov účtovnej jednotky z predchádzajúceho roku. Menu

Služby/Import údajov/Import počiatočných stavov/Súbory účtovnej jednotky

Táto služba prevezme číselníky účtovnej jednotky (Obchodní partneri, Účtový rozvrh, Pohyby peňažného denníka, ...) z predchádzajúceho roku. Ak evidujete údaje pre viac účtovných jednotiek je potrebné tento import vykonať v každej z nich. Po týchto operáciách je program pripravený na evidovanie dokladov pre rok 2020. Import ostatných evidencií je možné uskutočniť až po ich uzavretí v predchádzajúcom roku.

Zjednodušená evidencia dodávateľských a odberateľských faktúr

Takáto evidencia je možná len v účtovnej jednotke, ktorá nie je platiteľom DPH. Aby bola takáto evidencia možná je potrebné zapnúť príslušné parametre v menu

Služby/Konfigurácia programu/Parametre programu

zvoliť záložku Parametre účtovnej jednotky a následne záložku Nastavenie fakturácie

Parametre systému

Globálne parametre Parametre účtovnej jednotky Parametre užívateľa Texty fakturácie Texty upozornení

Základné parametre Nastavenie fakturácie Nastavenie Zamestnanci - mzdy

Vyššie faktúry

Číslovanie vyšších faktúr od 1900001 do 1920000

Štandardný počet dní pre splatnosť vyššej faktúry 10

Počet dní pre splatnosť faktúry ponúkať podľa obchodných partnerov

Zaokrúhľovanie sumy vyššej faktúry

Na celé Euro

Desať centov

Nezaokrúhľovať

Jednoriadkové položky faktúry

Sumarizácia dodacieho listu vo faktúre

Sumarizácia zákazkového listu vo faktúre

Tlačiť adresu bydliska podnikateľa

Tlačiť adresu prevádzky

Tlačiť bankový účet odberateľa

Tlačiť adresu uvedenú v mieste podnikania partnera

Vedenie typov vyšších faktúr

Číslovanie vyšších faktúr podľa typu VF

Používať zľavy na položkách vyšších faktúr

Evidencia VF podľa obchodníkov

Evidencia VF v inom programe

Tlačiť QR kód na faktúrach

Zjednodušené zadávanie vyšších faktúr

Zo zásob na faktúre zobrazíť

názov

názov + číslo zásoby

názov + číslo KP

názov + číslo coln. sadz.

názov + poznámka

Logo na faktúre

C:\BASIC.09\BASIC19\BMP\LOGO_UZIV.BMP

Paradie stípcov dodacieho listu na faktúre

číslo, názov

názov, číslo

Importovať do VF pole "Názov2" zo skladovej karty

Došlé faktúry

Číslovanie došlých faktúr od 1900001 do 1920000

Vedenie typov došlých faktúr

Číslovanie došlých faktúr podľa typu DF

Zjednodušené zadávanie došlých faktúr

Tlačová zostava neuhradených faktúr po splatnosti

Nastavenie počtu dní po splatnosti

30 60 90 120 150 180 999

Zápis Späť

Pri tomto nastavení nie je potrebné prechádzať kurzorom cez niektoré polia a ani nie je potrebné zadávať položky faktúr. Suma dokladu sa zapisuje v hlavičke evidovaného dokladu.

Vyšlý fakturačný doklad			
Dodávateľ ZXDañová evidencia		Typ faktúry <input type="text"/>	Čís. dokladu 1900008
		Číslo faktúry dodávateľa 1900008	Variabilný symbol 1900008
Smerovanie <input checked="" type="checkbox"/> uzemsko	Typ dokladu <input checked="" type="checkbox"/> aktúra	Pôvodné číslo faktúry <input type="text"/>	
Odberateľ IČO <input type="text"/> VOJ <input type="text"/> 1	DIČ 1234567890	Dátum vystavenia dokladu	10.12.2019
Partner <input type="text"/>	IČ DPH SK1234567890	Dátum splatnosti	20.12.2019
<input type="text"/>	Plat.DPH A	Forma úhrady	PREV.PRÍK. <input type="text"/>
<input type="text"/>	Fyz. os. N	Bank. účet <input type="text"/> 1	SK47 1100 0000 0026 1971 8525
IBAN SK4711000000002619718525		Názov banky	TATR C Tatra banka a.s.
		Špec. sym. <input type="text"/>	Konšt. sym. <input type="text"/> 8
Predmet fakturácie Faktúra za služby	SUMA <input type="text"/> 500.00	Mena EUR <input type="text"/>	Kurz <input type="text"/> 0.00000
<input type="button" value="◀"/> <input type="button" value="▶"/>		<input type="button" value="Zápis"/> <input type="button" value="Späť"/>	

Obsah poľa Predmet fakturácie sa zobrazí na tlačovej zostave.

Došlý fakturačný doklad			
Odberateľ ZXDañová evidencia		Typ faktúry <input type="text"/>	Čís. dokladu 1900003
		Číslo faktúry dodávateľa 215454	Variabilný symbol 564789
Smerovanie <input checked="" type="checkbox"/> uzemsko	Typ dokladu <input checked="" type="checkbox"/> aktúra	Pôvodné číslo faktúry <input type="text"/>	
Dodávateľ IČO <input type="text"/> VOJ <input type="text"/> 1	DIČ 1234567890	Dátum vystavenia dokladu	10.12.2019
Partner <input type="text"/>	IČ DPH SK1234567890	Dátum splatnosti	20.12.2019
<input type="text"/>	Plat.DPH A	Forma úhrady	PREV.PRÍK. <input type="text"/>
<input type="text"/>		IBAN	SK4711000000002619718525
IBAN SK4711000000002619718525		BIC	TATRSKBX
		Špec. sym. <input type="text"/> 0	Konšt. sym. <input type="text"/> 8
Predmet fakturácie za tovar	SUMA <input type="text"/> 300.00	Mena EUR <input type="text"/>	Kurz <input type="text"/> 0.00000
<input type="button" value="◀"/> <input type="button" value="▶"/>		<input type="button" value="Zápis"/> <input type="button" value="Späť"/>	

Nastavenie čísla telefónu a mailu na odberateľských faktúrach

Program v základnom nastavení zapisuje na odberateľské faktúry číslo telefónu a mail zo zadaných údajov v menu Číselníky/Účtovné jednotky poľa Telefón a E-mail. Ak chcete na VF uvádzať tieto údaje podľa prihláseného používateľa v programe je toto potrebné nastaviť v menu

Služby/Služby správcu programu/Pridelovanie práv

Na používateľovi použijete tlačidlo O (prava) a označíte použitie údajov na VF.

Prístupové práva užívateľa

Číslo používateľa

Meno

Telefón použiť pri tlači VF

Fax

E-mail použiť pri tlači VF

Heslo

Tieto údaje potom nahradia firemné údaje.

Číselníky – Číselník obchodných partnerov

Pri zadávaní nového obchodného partnera program po vyplnení IČO doplní z internetu základné údaje o obchodnom partnerovi. Aktuálne je vo všetkých zaevidovaných partneroch aj sprístupnené tlačidlo pre získanie informácií o partnerovi so stránky FinStat.

Podrobné údaje o partnerovi - Nový

IČO VOJ

[Informácie o firme na FinStat](#)

Evidencia – Evidencia zásob – Skladové karty – hromadná zmena sadzby DPH

Doplnená funkcia pre hromadnú zmenu sadzby DPH na označených skladových kartách v súvislosti so zmenou zákona a preradení niektorých komodít do nižšej sadzby DPH. Pred spustením zmeny je karty, na ktorých je potrebné zmeniť sadzbu DPH nutné označiť. Funkciu spustíte pomocou tlačidla

v dolnej časti obrazovky. Vo výberovom okne zvolíte voľbu

Skladové karty

Číslo	SkladSKU	PSKU	Názov
<input checked="" type="checkbox"/> 1 - /	1 1	10	Jedna
<input checked="" type="checkbox"/> 2 - /	1		Dva
<input checked="" type="checkbox"/> 3 - /	1		Tri
<input type="checkbox"/> 4 - /	1		Štyri
<input type="checkbox"/> 5 - /	1		Päť
<input type="checkbox"/> 6 - /	1		Šesť

Služby


- Prepočet priebežných zostatkov
- Prepočet predajných cien
- Zmena čísla zásoby
- Zmena stavu zásoby
- Zlúčenie názvov
- Doplnenie účtov MD a DAL
- Zmena sadzby DPH

Sadzba DPH

Zadaťte sadzbu DPH [%]

Pokračuj

Otázka

 Chcete ponechať pôvodné ceny s DPH?
Ak áno, prepočíta sa predajná cena bez DPH a obchodná prirážka.

Áno

Áno – program zachová predajnú cenu s DPH, zmení obchodnú prirážku (%), predajnú cenu bez DPH a DPH

Nie – program zachová obchodnú prirážku a predajnú cenu bez DPH, zmení DPH a predajnú cenu s DPH

Zmena sadzby je možná aj opačne.

Evidencia - Evidencia zásob – Výdaj – Kópia výdajky (Dodacieho Listu)

Vo verzii je doplnená možnosť vytvorenia kópie z už existujúcej výdajky (DL). Kópiu je možné vytvoriť nastavením sa na existujúcu výdajku (DL) a použitím tlačidla . Program vytvorí kópiu tejto výdajky. V kópii je možné meniť partnera, číslo dodacieho listu a položky výdajky.

V prípade, že vydávané množstvo položky v kópii bude prevyšovať aktuálnu zásobu na sklade budete na to upozornení a program bude požadovať úpravu takejto výdajky.

Položky

Číslo výdajky :	20	Dátum pohybu :	10.12.2019	Stredisko :	1	Niektoré položky výdajky nemajú dostatočnú zásobu. Výdajka nebude zapísaná!	
Číslo objed. :		Dodací list :	00056	IČO :	VÓJ :		1
Názov partnera :	Partner	Cena spolu :	1 364.00	EUR			

✓ Číslo	Sklad	Názov	Zásoba po výdaji	Pred.Cena	Množstvo	Hodnota
20 - /	1	Kópia 1	-64.000	11.00000	64.000	704.00
55 - /	1	55	90.000	66.00000	10.000	660.00

Táto kontrola je v JÚ funkčná len v prípade vypnutého parametra „Povoliť výdaj skladových zásob do mínusu“ v nastaveniach konfigurácie programu.

JÚ – Predbežný výpočet dane z príjmov FO

V aktuálnej verzii zatiaľ nie je možné zostaviť daňové priznanie k dani z príjmu. Pre účely predbežného výpočtu dane z príjmu slúži výpočet v menu

Prehľady/Stav peňažného denníka

voľba tlačidla  v dolnej časti obrazovky.

JÚ – tlačová zostava Daňovej evidencie zo záznamov Peňažného denníka

Zostava je potrebná v prípade, že počas účtovného obdobia evidujete doklady vo forme jednoduchého účtovníctva (Peňažný denník) ale daňové priznanie dane z príjmu sa rozhodnete podať akoby počas účtovného obdobia boli doklady evidované formou daňovej evidencie (Daňová evidencia). Zostava je v menu

Tlače/Peňažný denník/Tlač Daňovej evidencie z položiek peňažného denníka

PÚ – nastavenie účtovania dlhodobého majetku

V programe basic.sk je princíp účtovania nastavený podľa pohybov, ktoré na jednotlivých majetkoch vznikajú (zaradenie, odpisy, predaj,). Zoznam pohybov je zadaný v menu

Číselníky/Dlhodobý majetok/Pohyby dlhodobého majetku

Pohyby dlhodobého majetku	
✓ CisPoh	Názov
100	Zaradenie nového IM
120	Zaradenie opotrebovaného IM
130	Bezplatné nadobudnutie IM
160	Zaradenie právnym nástupcom
230	Zvýšenie, zníženie obstarávacej ceny
240	Ťarchopis, dobropis k zaradenému IM
250	Technické zhodnotenie IM
310	Čiastočný úbytok - manko, škoda
320	Čiastočný úbytok - likvidácia
330	Čiastočný úbytok - predaj
340	Čiastočný úbytok - živelná pohroma
400	Príjem z presunu medzi strediskami
500	Vyradenie - dar
510	Vyradenie - likvidácia
520	Vyradenie - predaj
530	Vyradenie - manko , škoda
540	Vyradenie - živelná pohroma, škoda
560	Vyradenie - likvidácia organizácie
800	Mesačný odpis
810	Prerušenie odpisovania
820	Obnovenie odpisovania
900	Výdaj do presunu na iné HS
999	Oprava neúčtovných údajov

Číselník je možné dopĺňať vlastnými pohybmi (voľba Nový).

Pozor!

V prípade, že v programe vediete evidenciu majetku pre viac účtovných jednotiek je číselník platný pre všetky účtovné jednotky.

Účtovné odpisové skupiny sú evidované v Tabuľke daňových a účtovných odpisových skupín v menu

Číselníky/Dlhodobý majetok/Tabuľka účtovných odpisových sadziieb

Tabuľka daňových a účtovných odpisových sadziieb						
✓ Odp.skup	Doba odpis. R	Ročný odpis	ZR-Prvý rok	ZR-Ďalší rok	ZR-Zvýš.VC	
0	5	1/5	0.0	0.0	0.0	
1	4	1/4	0.0	0.0	0.0	
2	6	1/6	6.0	7.0	6.0	
3	8	1/8	8.0	9.0	8.0	
4	12	1/12	0.0	0.0	0.0	
5	20	1/20	0.0	0.0	0.0	
6	40	1/40	0.0	0.0	0.0	
A	4	1/4	0.0	0.0	0.0	
B	6	1/6	6.0	7.0	6.0	
C	8	1/8	8.0	9.0	8.0	
D	12	1/12	0.0	0.0	0.0	
E	20	1/20	0.0	0.0	0.0	
F	40	1/40	0.0	0.0	0.0	
G	5	1/5	0.0	0.0	0.0	

V číselníku sú programom pevne definované daňové odpisové skupiny (aktuálne označené číslami 1 – 6). Účtovné odpisové skupiny sú označené písmenami (aktuálne A – F) a je možné ich podľa potreby meniť prípadne dopĺňať o ďalšie (napr. G, ...).

Pre nastavenie účtovania pohybov majetku slúži číselník Predkontačná tabuľka DM v menu

Číselníky/Dlhodobý majetok/Integrácia účtovného prevodu

Predkontačná tabuľka DM					
	✓	CisPohOdpSku	Účet MD	Účet DAL	Názov
↑	<input checked="" type="checkbox"/>	100 A	02210	04210	Zaradenie nového DM
↑	<input type="checkbox"/>	100 B	02210	04210	Zaradenie nového DM
↓	<input type="checkbox"/>	100 C	02210	04210	Zaradenie nového DM
↓	<input type="checkbox"/>	100 D	02110	04210	Zaradenie nového DM
↓	<input type="checkbox"/>	100 E	03110	04210	Zaradenie nového DM
	<input type="checkbox"/>	100 H	02210	04210	
	<input type="checkbox"/>	100 Q	02220	04220	

V číselníku je možné definovať účtovanie pre jednotlivé pohyby a účtovné odpisové skupiny. Pohyb, pre ktorý je dovolené definovať účtovanie musí existovať v číselníku Pohyby dlhodobého majetku. Predkontačná tabuľka platí pre každú účtovnú jednotku osobitne.

Príklad:

Podľa nastavenia predkontačnej tabuľky zobrazenej vyššie bude pohyb 100 pre účtovnú odpisovú skupinu A účtovaný na účty 02210/04210.

Pre ktoré položky majetku toto nastavenie účtovania platí je možné skontrolovať na karte majetku v menu

Evidencia/Majetok/Dlhodobý majetok

Použitím klávesu ENTER na príslušnom majetku:

Inventárna karta DM

Základné údaje Zariadenie a odpisy

Evidenčné číslo Názov H molný majetok

Vlastný majetok Účtovné odpisy=daňové odpisy Limit odpisov

Výrobné číslo Dátum obstarania

Účtovný doklad Dátum zariadenia

Dodávateľ Dátum používania

Prenajatý HM Doba prenájmu [mesiace] Indikácia odpisovania

Stredisko Osobné číslo zamest. Meno

Poznámka

Dátum vyradenia Spôsob vyradenia DM

Predajná cena EUR

Pohyb zariadenia DM Pohyb odpisu DM

Inventárna karta DM

Základné údaje Zariadenie a odpisy

KP Pomerná časť [%]

Daňové odpisy

Odpisová skupina Odpisová doba [roky]

Metóda odpisovania Sadzba Koeficient

Vstupná cena EUR

Zmen.vstupná cena EUR

Oprávky daňové EUR

Účtovné odpisy

Odpisová skupina

Metóda odpisovania Sadzba Koeficient

Vstupná cena EUR

Zmen.vstupná cena EUR

Oprávky účtovné EUR

Na karte majetku je zadaný aj kód pohybu pre odpisovanie majetku. Ďalšie kódy pohybov sú pridelované podľa operácií, ktoré sú s majetkom vykonávané (predaj, vyradenie, prerušenie daňového odpisovania, ...). Tieto kódy sú zobrazené na majetku po použití tlačidla .

Dlhodobý majetok											
Evidenčné číslo	303	Názov	Box								
Dátum obstarania	28.10.2013	Dátum zaev. id.	28.10.2013	Dát. použ. via	01.01.2014						
Dodávateľ											
Zvýštná cena	10 016.00	Op. rky daňové	9 916.00	Zostatk. cena D	100.00						
		Op. rky účtovné	7 596.60	Zostatk. cena U	2 419.40						
Zaevidovanie pohybov za predchádzajúce obdobia											
✓	Rok	Dátum pohybu	Kód	Číslo Poh	Poznámka	Suma [EUR]	Kód U	Poznámka U	Suma U [EUR]	č. doklad	Zmena doby
	2013	28.10.2013	Zar	100	Nový DM	5916.00	Zar	Nový DM	5916.00	1	
	2014	31.12.2014	Odp		Odpis 2014 roka	986.00	Odp	Odpis 2014 roka	986.04		
	2015	23.04.2015	ZmC	230	Zvýšenie ceny	2000.00	ZmC	Zvýšenie ceny	2000.00		
	2015	31.12.2015	Odp		Odpis 2015 roka	2479.00	Odp	Odpis 2015 roka	1652.64		
	2016	31.12.2016	Odp		Odpis 2016 roka	2479.00	Odp	Odpis 2016 roka	1652.64		
	2017	31.12.2017	Odp		Odpis 2017 roka	2479.00	Odp	Odpis 2017 roka	1652.64		
	2018	31.12.2018	Odp		Odpis 2018 roka	1493.00	Odp	Odpis 2018 roka	1652.64		
	2019	10.12.2019	ZmC	230	Zvýšenie ceny	100.00	ZmC	Zvýšenie ceny	100.00	1	

Nastavenie účtovania pohybov len pre konkrétny majetok, kontrola účtov pre jednotlivé položky majetku

Od aktuálnej verzie programu je možné nastaviť (skontrolovať) účtovanie pohybov pre každý majetok osobitne. Pre nastavenie použite v menu

Evidencia/Majetok/Dlhodobý majetok

tlačidlo Nastavenie účtovania

Nastavenie účtovania DM - Box					
✓	Príznak	Pohyb	Názov pohybu	Účet Má Dat	Účet Dal
		100	Zaradenie nového DM	02210	04210
		120	Zaradenie opotrebovaného DM	02210	04210
		130	Bezodplatné nadobudnutie DM	02210	04210
		160	Zaradenie právny m nástupcom	02210	04210
		230	Zvýšenie, zníženie vstupnej ceny DM	02210	04210
		240	ř archopis, dobropis k zaradenému DM	02210	04210
		250	Technické zhodnotenie DM	02210	04210
		310	Čiastočný úbytok - manko, škoda	54910	08210
		320	Čiastočný úbytok - likvidácia	54110	08210
		330	Čiastočný úbytok - predaj	54110	08210
		340	Čiastočný úbytok - živelná pohroma	58210	08210
		400	Príjem z presunu medzi strediskami	02210	39510
		500	Vyradenie DM - dar	54310	02210
		510	Vyradenie DM - likvidácia	54110	08210
		520	Vyradenie DM - predaj	54110	08210
		530	Vyradenie DM - manko, škoda	54910	08210
		540	Vyradenie DM - živelná pohroma	58210	08210
		560	Vyradenie DM - likvidácia organizácie	58810	08210
		800	Mesačné odpisy	55110	08210
		810	Prerušenie odpisovania	55110	08210
		900	Výdaj do presunu medzi strediskami	39510	02210

Po použití tlačidla program zobrazí účtovanie pre konkrétny majetok. Podľa stĺpca Príznak je možné určiť pôvod preddefinovaných účtov. Ak je prázdny, účty sú definované z nastavenia pre všetky majetky danej účtovnej odpisovej skupiny.

Ak je takto nastavené účtovanie pre konkrétny majetok vyhovujúce, nie je potrebné vykonať žiadne zmeny.

Ak tabuľku upravíte v poli Príznak bude zapísané „Vlastný účet“. Pre zmenu účtovania niektorého z pohybov je možné použiť tlačidlo Oprava v ľavej časti obrazovky.

Tabuľka je teda zoznam účtovania pohybov nastavených buď podľa odpisovej skupiny všeobecne alebo nastavených pre konkrétny majetok.

Upozornenie – ak sa v tejto tabuľke nezobrazuje požadovaná kombinácia pohybu a účtov MD/DAL je potrebné tento pohyb s príslušnou odpisovou skupinou doplniť do číselníka **Integrácia účtovného prevodu**.

Príklad:

- zmena účtovania pohybu 810 Prerušenie odpisovania
- použijem tlačidlo Oprava, opravím účet MD

Nastavenie účtovania

Ev. číslo majetku	303
Názov majetku	Box
Odpisová skupina	A
Pohyb	810 Prerušenie odpisovania
Účet Má Dať	55120
Účet Dal	08210

- použijem tlačidlo Zápis

	000 Mesečné odpisy	55110	08210
► Vlastný účet	810 Prerušenie odpisovania	55120	08210
	900 Výdaj do presunu medzi strediskami	39510	02210

- v zozname sa zobrazí popis Vlastný účet. Po spustení služby Mesečný odpis bude pohyb pre tento konkrétny majetok účtovaný podľa nového nastavenia, rovnaké pohyby ostatných majetkov v danej odpisovej skupine budú účtované podľa všeobecného nastavenia

Firma: Sprievodný podvojné	Opis dávky Odpisy za obdobie: 0119	Strana: 1 / 1
	iČO: 00000007 DIČ: 9876543210	Vytlačené dňa: 10.12.2019
		iČ DPH: SK9876543210

Číslo	Účet	Stred.	Zákazka	PKV	Má dať	Dal	Popis
118	55110				69.44		Mesačné odpisy
118	08210					69.44	Mesačné odpisy
303	55120				208.67		Prerušenie odpisovania
303	08210					208.67	Prerušenie odpisovania
404	55110				10 416.67		Mesačné odpisy
404	08210					10 416.67	Mesačné odpisy

- v prípade, že nepotrebujem účtovať konkrétny majetok podľa tohoto nastavenia ale podľa všeobecného, použijem na pohybe tlačidlo Zrušiť v ľavej časti okna. Pohyb bude potom účtovaný podľa všeobecného nastavenia.

Oprava poistného na zdravotné a sociálne poistenie

Do programu bola doplnená možnosť opravy poistného na zdravotné a sociálne poistenie. Opravu je možné vykonať v kmeňových údajoch zamestnanca na záložke „Dokumentácia“ v časti „Oprava poistného“. Postup opravy si používateľ môže zobrazíť stlačením tlačidla so symbolom otáznika.

Kolektív tvorcov programu basic.sk